



Voice of the People™

*Enquête internationale
menée dans 53 pays*

Les perspectives économiques 2011

Ce sondage est réalisé par



pour



le lundi 3 janvier 2011



Fiche technique

- Ce sondage international BVA – Gallup* a été réalisé du 11 octobre au 13 décembre 2010 **dans 53 pays** auprès de **64 203 personnes**.
- Chaque échantillon est représentatif de la population de chaque pays en termes de variables sociodémographiques.
- En France, le sondage a été réalisé par l'institut BVA par Internet **du 30 novembre au 1^{er} décembre 2010** auprès d'un échantillon de **979 personnes**, représentatif de la population française (recruté par téléphone) âgée de 18 à 65 ans selon la méthode des quotas (sexe, âge, profession du chef de famille).

Fiche technique

<i>Pays</i>	<i>Méthodologie</i>	<i>Echan- tillon</i>	<i>Dates</i>
Afghanistan	Face-à-face	1107	Nov19 – Nov 27
Allemagne	Téléphone	501	3-Dec
Argentine	Téléphone	800	Nov10 – Nov19
Arménie	Face-à-face	1067	Oct 29 – Nov 07
Australie	Internet	1000	Nov29 – Dec06
Autriche	-	814	-
Azerbaïdjan	Face-à-face	1000	Nov15 – Dec01
Bangladesh	Face-à-face	3000	Nov27 – Dec12
Belgique	Téléphone	1000	Nov 02 – Nov 17
Bosnie-Herzégovine	Face-à-face	2500	Nov 18– Nov 30.
Brésil	Face-à-face	2.002	Nov11 – Nov 16
Bulgarie	Face-à-face	1009	Oct 28 – Nov 4
Cameroun	Face-à-face	517	Nov 20 – Nov 25
Canada	Web	1517	Oct 25 – Oct 27
Chine	Internet	1000	Oct 22 – Dec 03
Colombie	-	501	-
Corée du Sud	Face-à-face	1501	Nov17 – Dec 07
Danemark	Internet	500	Nov01 – Nov 10
Equateur	-	1000	-
Egypte	Face-à-face	1000	Nov – Dec 2010
Etats-Unis	Internet	1000	-
Finlande	Face-à-face	1028	Oct 15 – Nov 01
France	Internet	979	Nov30 – Dec 01
Ghana	Face-à-face	915	Oct 15 – Oct 21
Islande	Internet	1208	Nov10 – Nov 19
Inde	Face-à-face	1002	Nov09 – Nov 16
Irak	-	1000	-

<i>Pays</i>	<i>Méthodologie</i>	<i>Echan- tillon</i>	<i>Dates</i>
Italie	Face-à-face	1027	Nov13 – Nov 25
Japon	Auto-administré	1200	Nov 04 – Nov 16
Kazakhstan	Téléphone	500	Dec 01 – Dec 07
Kosovo	Face-à-face	998	First half of November 2010
Lettonie	Face-à-face	1007	Nov 06 – Nov 22
Lituanie	Face-à-face	1013	Nov 05 – Nov 15
Macédoine	Face-à-face	1213	Oct 22 – Oct 29
Malaisie	Face-à-face	800	Oct 29 – Dec05
Nigéria	Face-à-face	5002	27-Oct
Pakistan	Face-à-face	2703	Oct 24 – Oct 30
Pays-Bas	Téléphone	1000	Nov 01 – Nov 22
Pérou	Face-à-face	1204	Nov26 – Dec 01
Philippines	Face-à-face	1000	Oct 18 – Oct 30
Pologne	Face-à-face	1049	Nov02 – Dec 11
République tchèque	Face-à-face	1000	Nov12 – Nov 23
Roumanie	Face-à-face	1109	Nov 23 – Nov 31
Royaume-Uni	Téléphone	2011	Nov 10 – Nov 12
Russie	Internet	1000	Oct 25 – Oct 26
Serbie	Face-à-face	1023	Oct 11– Oct 17
Espagne	Face-à-face	1243	Nov 08 – Nov 29
Suède	Internet	500	Dec 01 – Dec 10
Suisse	Face-à-face	1000	17-Nov
Tadjikistan	Face-à-face	1000	Nov08 – Dec 05
Turquie	Téléphone	1027	Dec 08 – Dec 13
Ukraine	Face-à-face	2076	Nov22 – Dec 07
Vietnam	Face-à-face	1000	Oct 20 –Oct 27

La France championne du monde du pessimisme !

En matière économique le monde est coupé en deux : d'un côté « les confiants », les pays émergents, de l'autre « les craintifs », les pays occidentaux. La crise est venue remettre en cause un modèle né à l'Ouest. Plus profondément, le vieux continent paraît bien avoir gommé le mot « prospérité » de son vocabulaire.

En France, la sinistrose aiguë gagne du terrain : Notre enquête, menée dans 53 pays, montre que les Français sont les plus pessimistes sur la situation économique de 2011. Plus sombres sur leur situation personnelle à venir que.... les Irakiens, les Afghans ou les Pakistanais.

Notre pays se situe dans le top 3 des pessimistes pour l'Emploi, même si, sur ce point, la défiance perd un peu de terrain.

Perspectives économiques : La France impératrice du pessimisme, l'espoir règne dans les pays émergents

L'optimiste a inventé l'avion, le pessimiste ... le parachute ! Dans notre enquête, ceux qui pensent que l'Economie peut décoller, se situent très clairement dans les pays émergents et notamment dans les mastodontes BRIC (Brésil, Inde, Chine) dont l'indice de moral (optimistes - pessimistes) atteint + 35. Le champion du monde de l'optimisme est le Vietnam (indice de +61) souvent présenté comme le miracle asiatique. A contrario, les inventeurs du parachute sont à l'Ouest là où l'espérance se limite à... ne pas périr dans la chute. Les pessimistes y devancent largement les optimistes : le solde est de - 23 en Europe de l'Ouest, - 8 aux Etats-Unis. Dans le camp des pessimistes, la France décroche haut la main la palme : Les Français sont 61% (3% : prospérité, 36% : stabilité) à déclarer que l'année prochaine sera une année de difficultés économiques contre 28% en moyenne dans le monde ! Les moins de trente ans sont toutefois un brin moins pessimistes (solde de - 49 contre - 58 en moyenne). Les Français sont bien plus sombres que leurs voisins et le contraste avec les Allemands est particulièrement saisissant : 22% seulement anticipent 2011 comme une année de difficultés. Plus pessimistes aussi que les Italiens (41%), les Espagnols (48%) et les Britanniques (52%).

Le pessimisme des Français a cru de 10 point alors qu'il est stable au niveau mondial (moins 1 point). Cela recoupe d'ailleurs ce que nous constatons dans nos enquêtes françaises : Un moral économique qui s'est encore dégradé par rapport à l'année dernière parallèlement à un record historique d'impopularité pour la politique économique.

Situation personnelle : Les Français dans le top 5 des pessimistes

Il y a toujours un contraste entre les perceptions « macro » et « micro » qui veut que l'on soit généralement beaucoup plus confiant pour soi-même que pour le monde. Ce constat se retrouve bien dans notre enquête, même si l'on remarque aussi que la perception du monde, détaillée plus haut, est largement influencée par la situation personnelle, liée au sort de son propre pays. Ainsi, les personnes interrogées dans les BRIC -dont les économies ont bien résisté à la crise- considèrent que leur situation va continuer à s'améliorer (solde de +53) tandis que les Européens eux, sont très sceptiques : (solde optimistes - pessimistes nul, avec une majorité relative de 45% qui estime que la situation sera identique). Dans le tableau, les Américains se distinguent des autres : pessimistes pour le monde, ils sont clairement optimistes pour eux-mêmes (solde de +24), même s'ils le sont un peu moins que l'an dernier, la crise et le chômage ayant marqué les esprits.

Avec 37% de Français craignant que leur situation personnelle soit pire que celle de l'an dernier, notre pays se situe au même niveau de pessimisme que les Tchèques et les Ukrainiens (38 et 37%), et quand même nettement en dessous des Serbes (51%) et des Russes (48%). Plus surprenant, les Français sont beaucoup plus pessimistes que les habitants de pays à la situation aussi chaotique que l'Afghanistan (14%), le Pakistan (29%) ou l'Irak (12%).

L'humeur maussade des Français sur leur situation personnelle a bondi de 13 points alors que le niveau de pessimisme baisse d'un point, à 19% au niveau mondial.

La peur du chômage recule dans le monde

2011 : année de la décrue du chômage ? La peur du fléau recule dans le monde, en particulier dans les BRIC et aux Etats-Unis. Aujourd'hui, au global, 45% estiment que le chômage va augmenter contre 50% qui jugent qu'il restera stable ou diminuera. Parmi eux, plus d'un quart des répondants (27%) prévoient que le chômage va diminuer dans leur pays (+2 points par rapport à l'enquête 2009). La majorité (63%) des personnes qui ont actuellement un emploi continuent à penser que celui-ci est sûr. Cependant, la crainte de mettre « assez longtemps » à retrouver un poste en cas de perte du sien reste élevée même si elle baisse de 6 points à 54%.

Situation de l'emploi : La France dans le top 3 des pessimistes mais prévisions moins sombres que l'an dernier

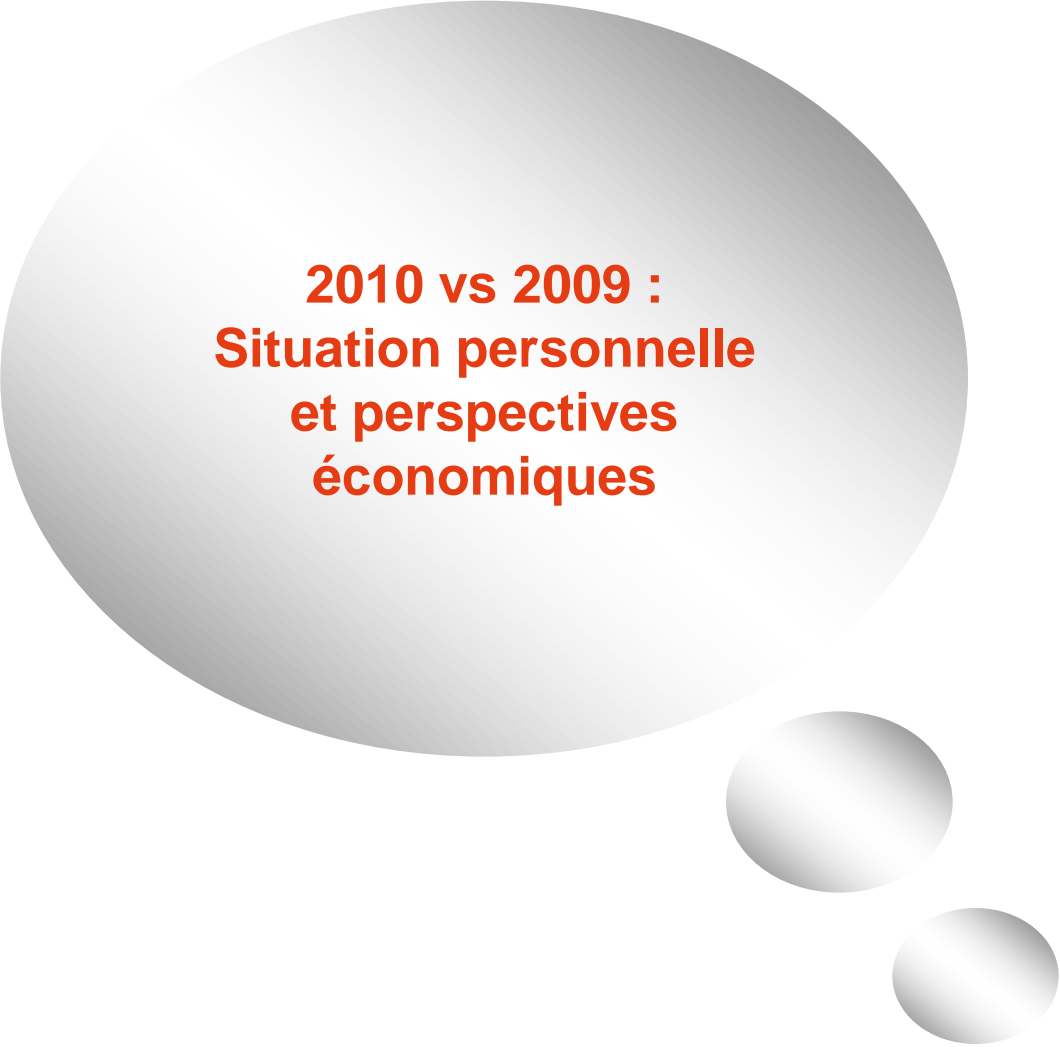
En matière d'emploi, le pessimisme reste en France bien plus élevé que la moyenne. 67% des Français estiment que le chômage va augmenter dans notre pays dans les 12 prochains mois. Avec ce niveau de pessimisme, la France se place derrière les Britanniques (74%) et les Pakistanais (72%), et juste devant les Russes (65%). Impact sans doute des derniers chiffres de l'emploi, avec cette proportion très élevée, la France est tout de même beaucoup plus « optimiste » que l'an dernier puisque le nombre de ceux qui pensent que le chômage va augmenter chute de 15 points. Dans le même temps, le nombre d'optimistes a doublé (passant de 6 à 12%).

Un pessimisme moindre qui se retrouve aussi pour la question : « Pensez-vous que votre emploi actuel est sûr ou pensez-vous qu'il y a un risque que vous puissiez le perdre ? ». Ceux qui considèrent que leur emploi est sûr sont désormais largement majoritaires : 59% soit 11 point de plus que l'an dernier.

Les Français sont légèrement en dessous de la moyenne mondiale sur cette question (63%) et largement en dessous de l'Allemagne (79%). Si ce pays est bien plus optimiste sur toutes les questions, il l'est sur celle-ci en particulier compte-tenu d'une situation à part en Europe : le recours généralisé au chômage partiel a permis de sauver des centaines de milliers d'emplois. Mais notons que la France se situe entre 3 et 4 points au dessus de ses autres voisins (Italie, Espagne, Grande-Bretagne). Relevé plus haut, le pessimisme accru des Français sur leur situation personnelle a donc sans doute bien plus à voir avec les craintes sur le pouvoir d'achat : salaires qui stagnent et reprise à la hausse des prix alimentaires. Ce sont d'ailleurs les plus modestes qui formulent les prévisions les plus sombres.

Cependant, si les Français craignent moins que l'an dernier de perdre leur emploi, ils sont désormais 61% à estimer qu'ils mettraient du temps à en retrouver un si cela se produisait, alors qu'ils étaient 53% à le penser l'année dernière. Cela rejoint les perceptions largement négatives en matière de conjoncture économique. En Europe, ceux qui se distinguent sont les pays scandinaves où l'on pense pouvoir retrouver rapidement un emploi. Logique : c'est dans cette région que l'on enregistre les plus faibles taux de chômage de longue durée.

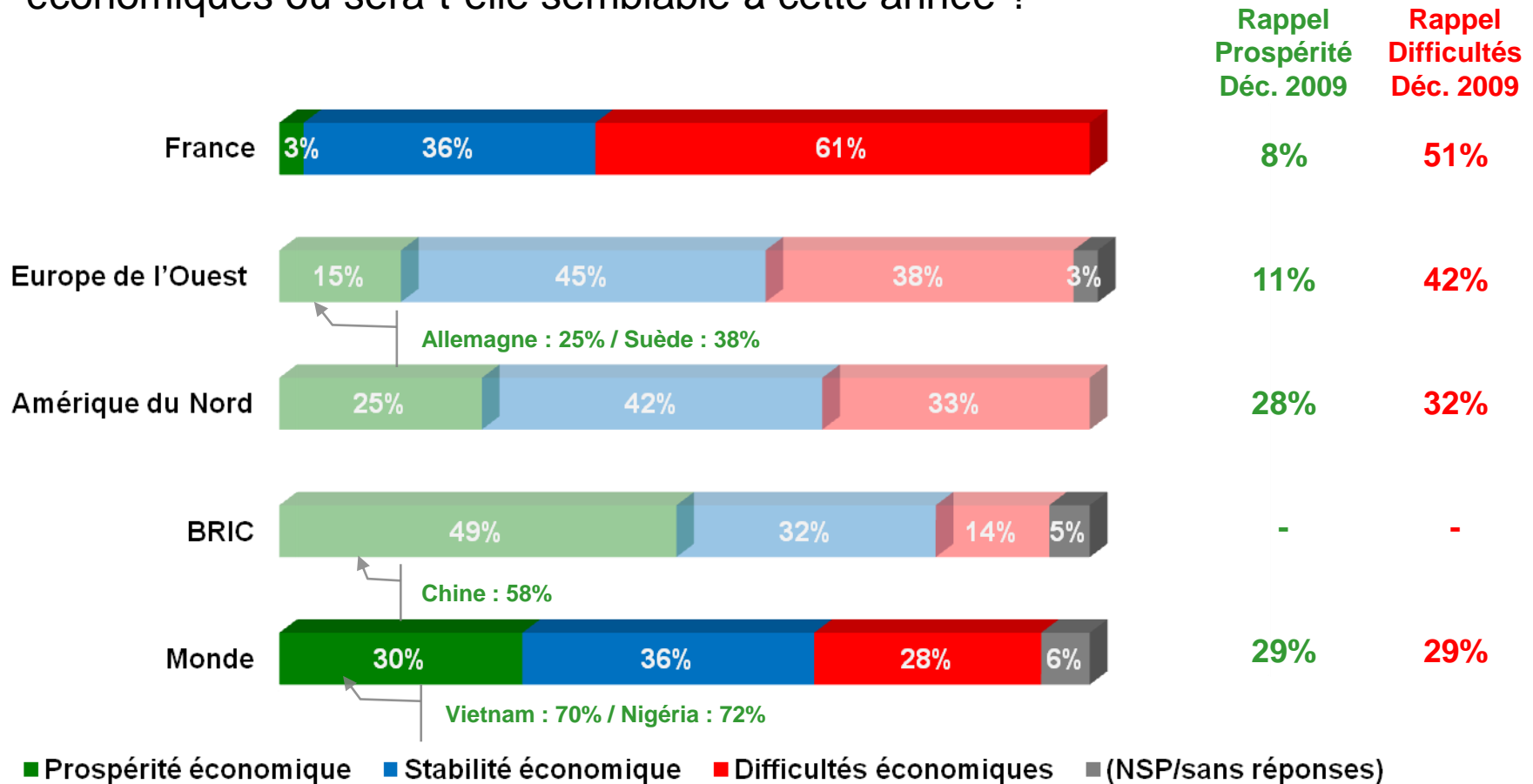
Céline Bracq, directrice-adjointe de BVA Opinion



**2010 vs 2009 :
Situation personnelle
et perspectives
économiques**

Perspectives économiques : La France championne du monde de pessimisme

Vous personnellement, pensez-vous que par rapport à cette année, l'année 2011 sera une année de prospérité économique, une année de difficultés économiques ou sera-t-elle semblable à cette année ?

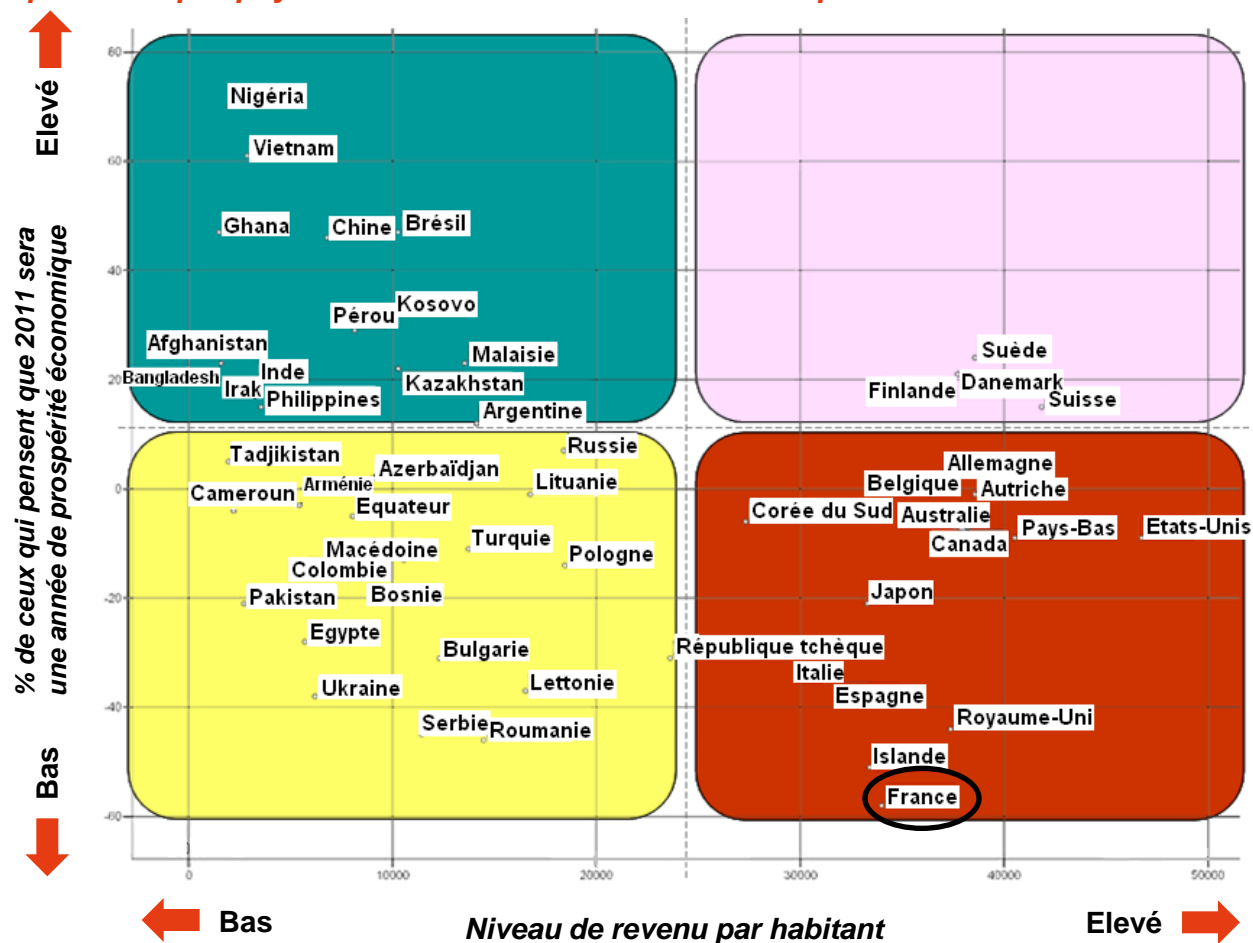


2011 sera une année de prospérité économique : **Nigéria 72%**
France 3%

Perspectives économiques : La France championne du monde de pessimisme

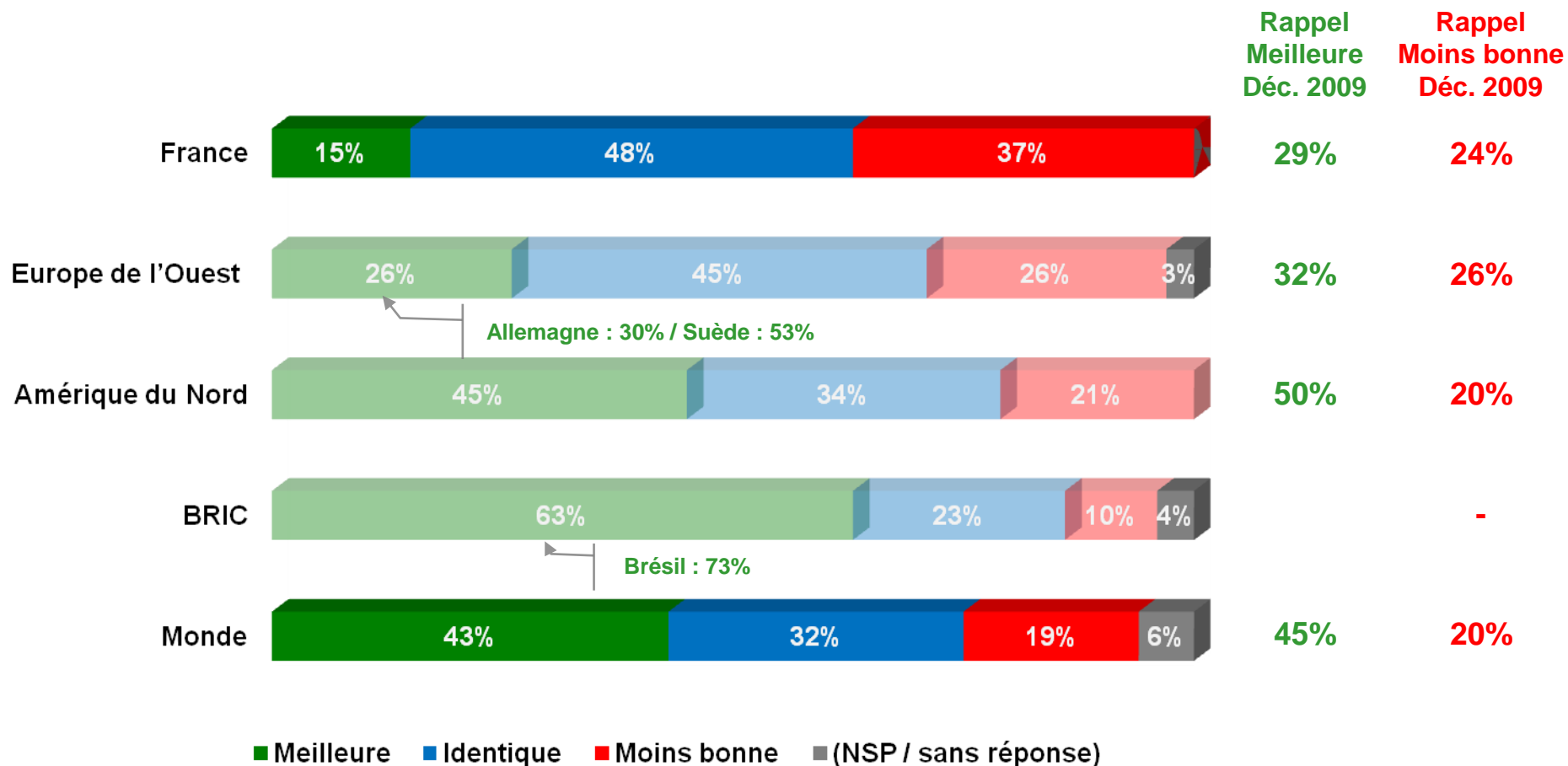
Vous personnellement, pensez-vous que par rapport à cette année, l'année 2011 sera une année de prospérité économique, une année de difficultés économiques ou sera-t-elle semblable à cette année ?

Matrice de l'optimisme par pays en matière de situation économique selon le niveau de revenus par habitant



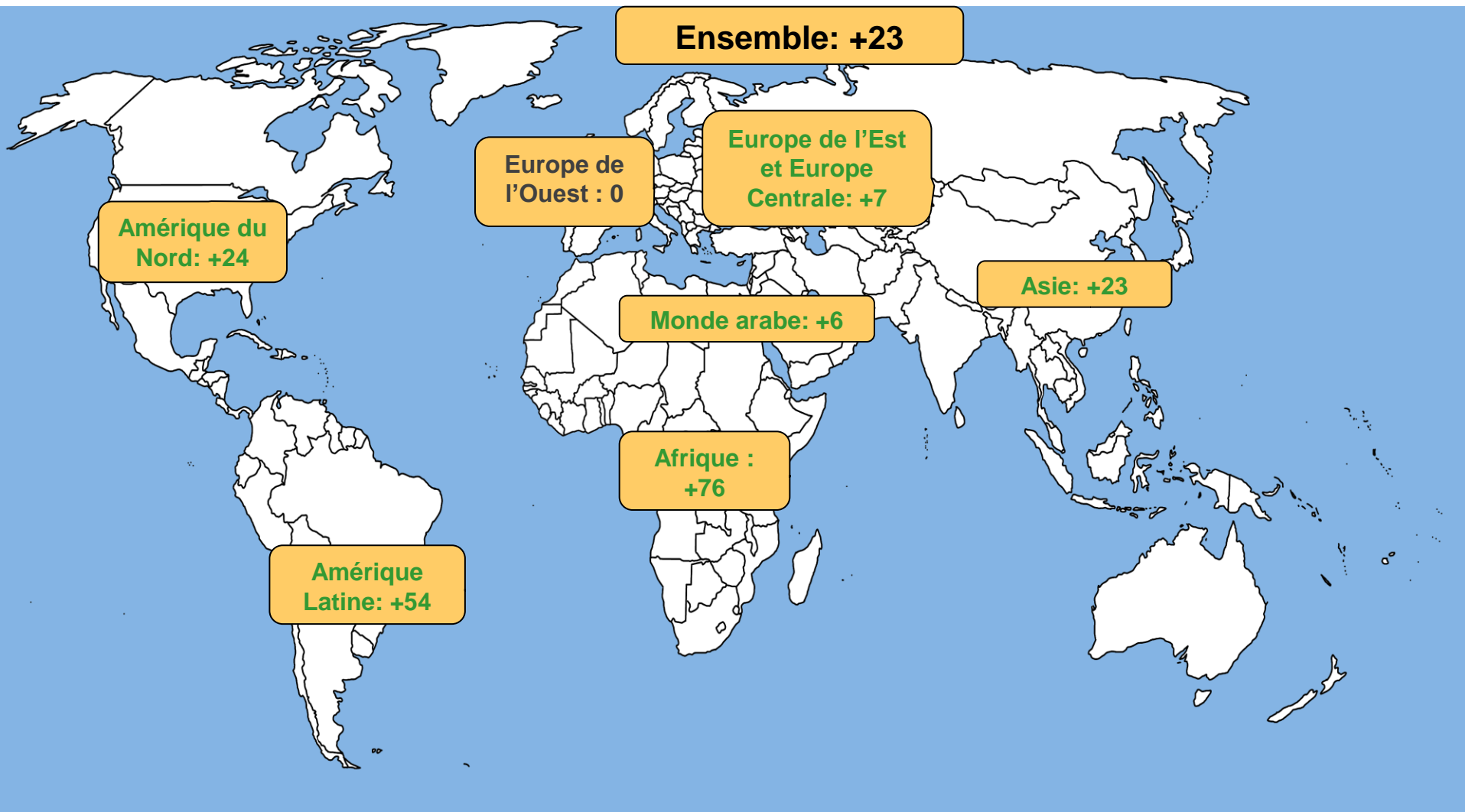
Les Français beaucoup plus inquiets que le reste du monde sur leur situation personnelle

A propos de votre situation personnelle, pensez vous que 2011 sera une année meilleure, ou moins bonne que 2010 ?



2011 sera meilleure que 2010 : **Nigéria 80%**
Serbie 11%

Les optimistes sont majoritaires, sauf en Europe occidentale



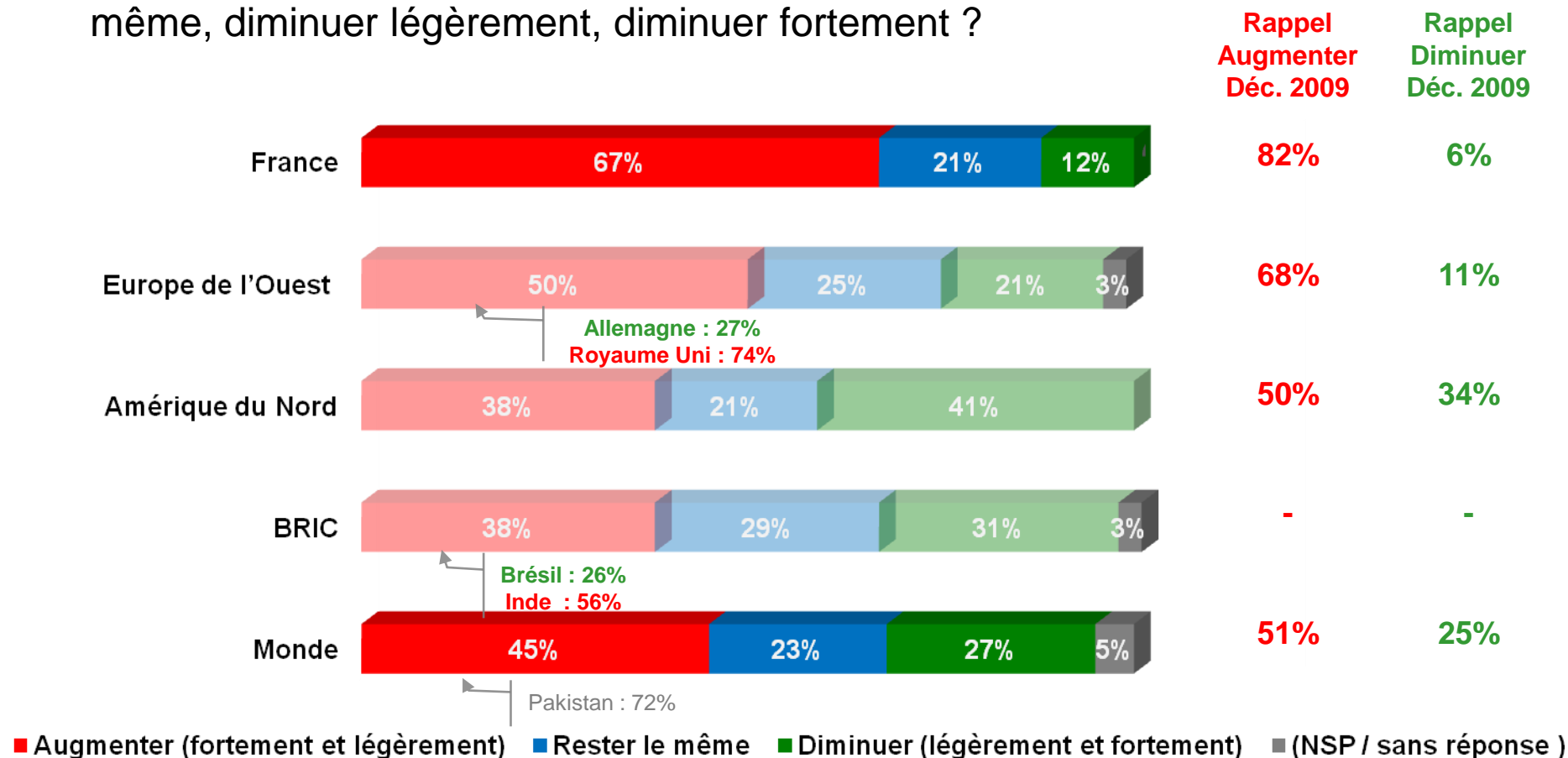
* « A propos de votre situation personnelle, pensez vous que 2011 sera... » : différence entre ceux qui pensent qu'elle sera meilleure et ceux qui estiment qu'elle sera moins bonne que 2010



**2011 vs 2010 :
L'emploi**

Situation de l'emploi : les Français pessimistes, mais moins que l'an dernier

Au cours des 12 prochains mois, pensez-vous que le nombre de chômeurs dans votre pays va augmenter fortement, augmenter légèrement, rester le même, diminuer légèrement, diminuer fortement ?



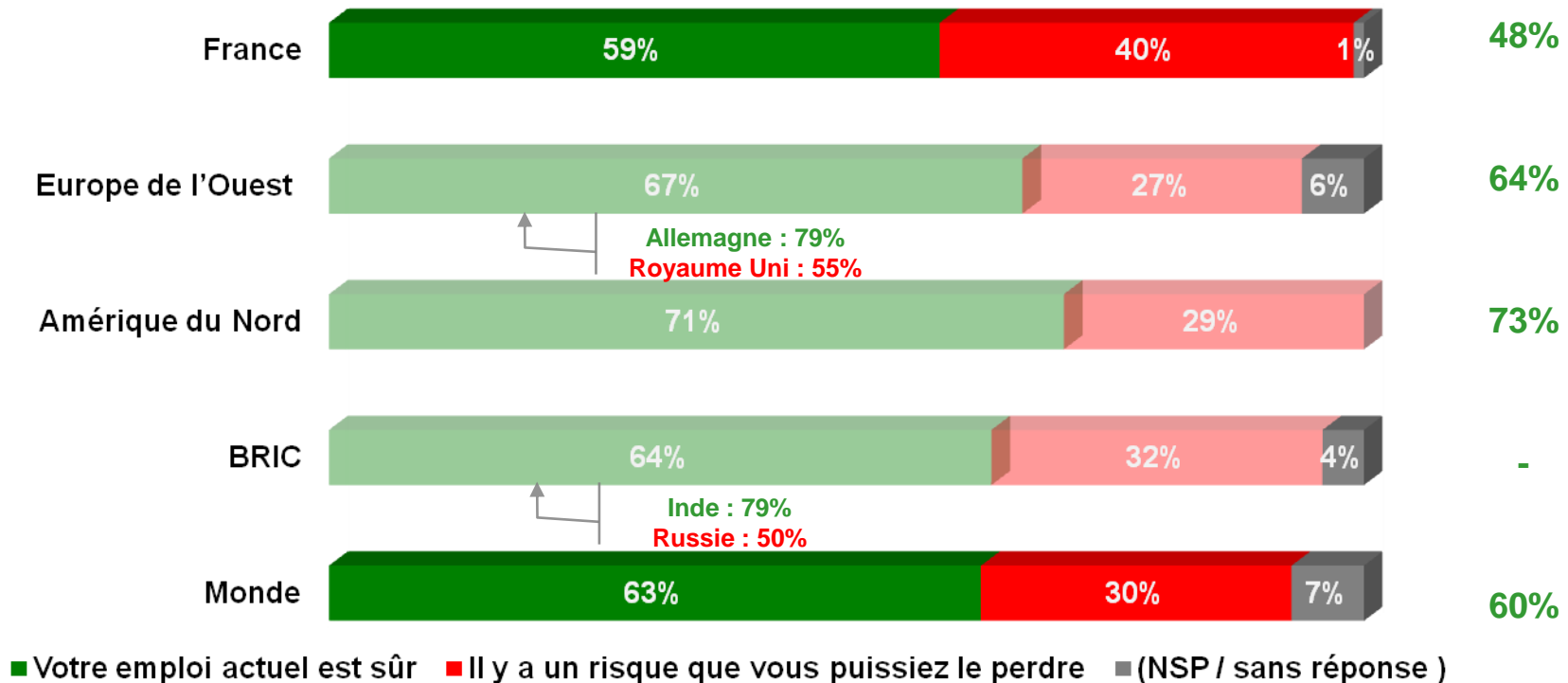
Le nombre de chômeurs va augmenter : **Bosnie-Herzégovine 24%**
Royaume-Uni 74%

Une majorité de Français pense désormais que son emploi est sûr

Pensez-vous que votre emploi actuel est sûr ou pensez-vous qu'il y a un risque que vous puissiez le perdre ?

- A ceux ayant actuellement un emploi -

Rappel
Emploi sûr
Déc. 2009

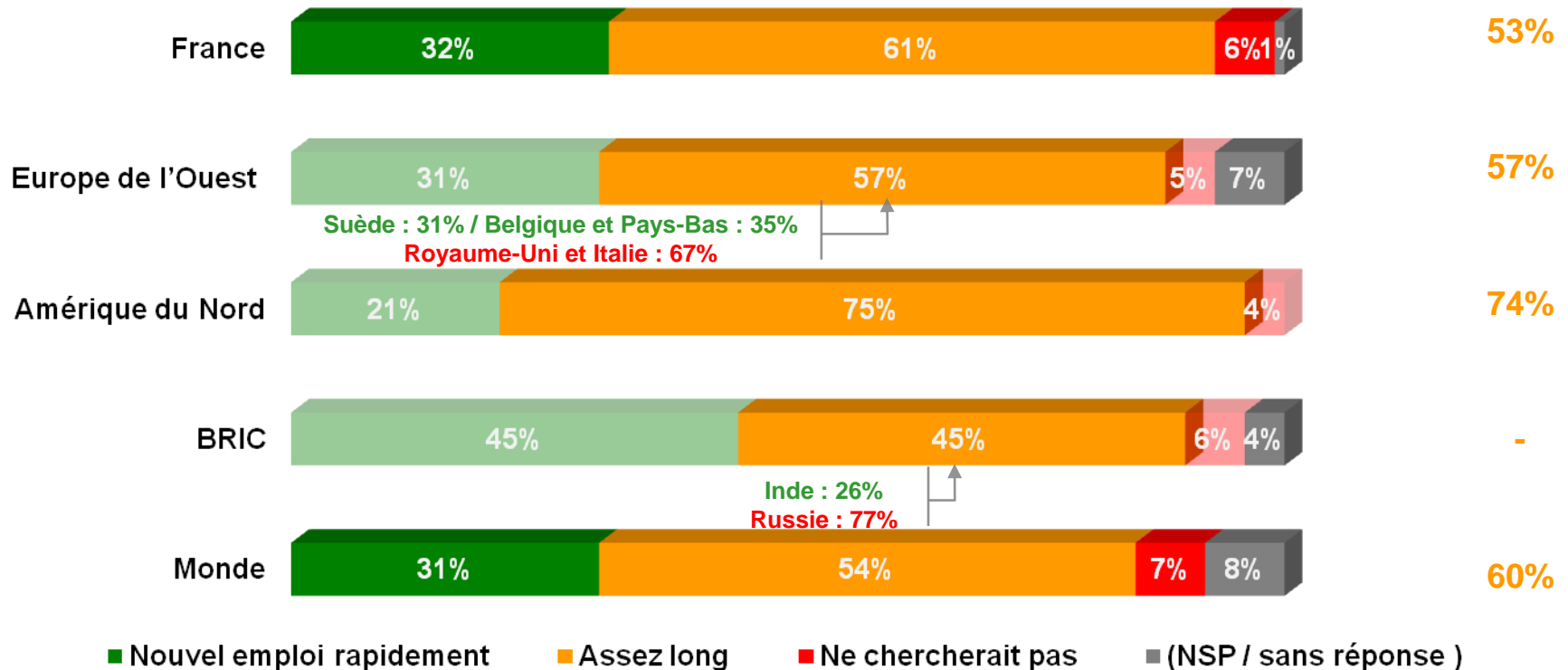


Mon emploi actuel est sûr : Pays-Bas : 81%
République tchèque : 33%

Trouver un nouvel emploi : 6 Français sur 10 estiment que cela prendrait du temps

Si vous perdiez votre emploi, pensez-vous que vous pourriez en trouver un nouveau assez rapidement ou que cela risquerait d'être assez long ?
 - A ceux ayant actuellement un emploi -

Rappel
 Assez long
 Déc. 2009



Trouver un nouvel emploi risquerait d'être assez long : **Suède : 31%**
Egypte et Russie : 77%